

# Voorblad ~ Wat is geld?

---

Hieronder staan allerlei vragen over geld... Beantwoord ze eerst zelf.  
Je bespreekt de antwoorden met de leraar.  
De opdrachten met \* zijn extra.



- ✓ Heb jij weleens iets geruild met iemand? JA/NEE
- ✓ Zo ja, wat?
- ✓ Wat kreeg je ervoor terug? \*
  
- ✓ Heb je weleens iets geruild/ verkocht voor geld? JA/NEE
- ✓ Zo ja, wat?
- ✓ Hoeveel geld kreeg je ervoor?
  
- ✓ Noem zo veel mogelijk euromunten en bankbiljetten:
  
- ✓ Ken je ook buitenlands geld? \*

Hieronder zie je een afbeelding van een pinautomaat.



- ✓ Heb je weleens gepind of gezien hoe je ouders dit doen? **JA/NEE**
- ✓ Zet de volgende stappen op volgorde (zet de cijfers 1 tot 5 voor de handeling):

Haal je pasje eruit

Voer je pincode in

Het geld verschijnt

Geef aan hoeveel geld je wilt op het scherm

Doe je pas in de daarvoor bedoelde gleuf

- ✓ Ontwerp je eigen bankbiljet:

- ✓ Hoe kan je nagaan of geld 'echt' is? \*

✓ Op het digibord zie je de website: <http://www.nibud.nl/scholieren/uitgaven/wat-kostt/wat-betaal-je-echt.html>

✓ Zet de juiste bedragen bij de spullen:

€40,- €8,- €0,80 €1,- €150,- €200,- €15,- €0,50

Schrijf erachter wat je allemaal nog meer nodig hebt:

WAT?		Extra spullen:
Jouw ontbijt		Brood, beleg, melk
Een nieuwe fiets		
Spelcomputer		
Tv kijken		
Een schoolboek		
10 minuten bellen		
Een douchebeurt		
Een computerspel		

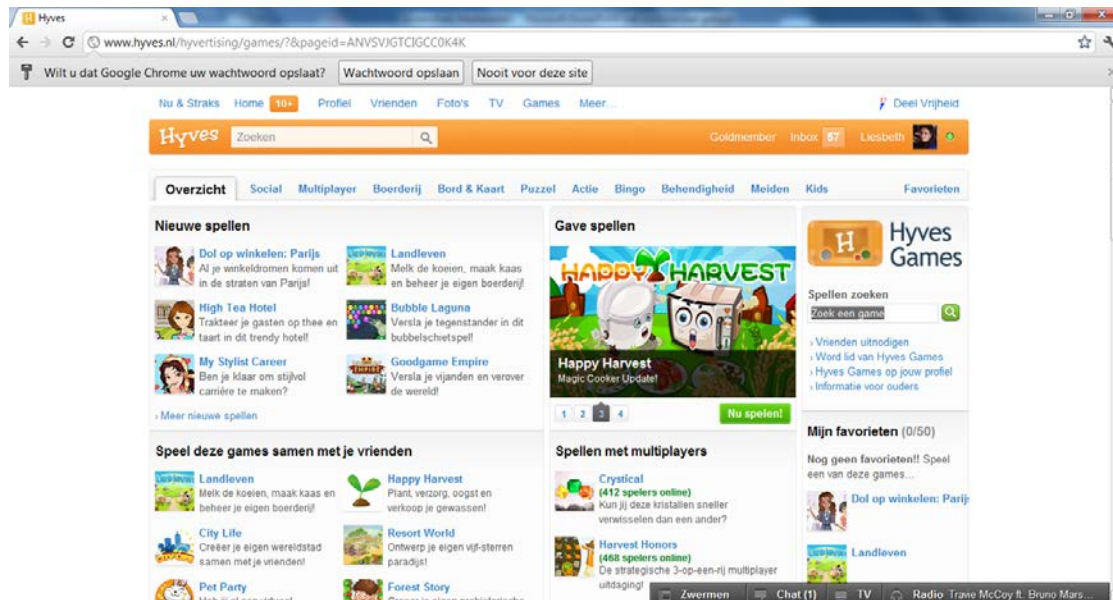
✓ Bedenk met jouw groep een aantal voorbeelden van spullen waarvan jullie denken dat die gratis zijn. \*

✓ Je hebt € 250,-. Waaraan zou jij je geld uitgeven?

Maak een top 5. (denk eraan: alles kost geld!)

# Actieblad 1 – Jouw gegevens

Hieronder staan vragen over wat jij online doet. Beantwoord ze eerst zelf. De opdrachten met \* zijn extra.



✓ Speel je weleens spelletjes op de computer via internet (online)? JA/NEE

✓ Zo ja, welke?

✓ Wat voor soort spellen zijn dit? \*

✓ Betaal je voor deze spellen? JA/NEE

✓ Zo ja, hoeveel?

✓ Onderstreep welke gegevens jij zou invullen bij het aanmaken van een account?

Naam / foto van jezelf / voornaam / adres / schoenmaat / postcode / favoriete eten / woonplaats / leeftijd / emailadres / mobiele nummer / geslacht / lengte / rekeningnummer / naam van je beste vriend(in) / pincode / interesses / kleur van je ogen (vraag eens aan je maatje wat die heeft ingevuld. Wat is het verschil?)

- ✓ Hieronder zie je een scherm waar je een account kan aanmaken. Zou je alle gegevens invullen die worden gevraagd? Streep door welke niet.

- ✓ Waarom zou je iets **NIET** invullen? (onderstreep wat je belangrijk vindt)

Het mag niet van mijn ouders

Ik wil dit zelf niet

Mijn vriendje doet dit ook niet

Het is niet nodig

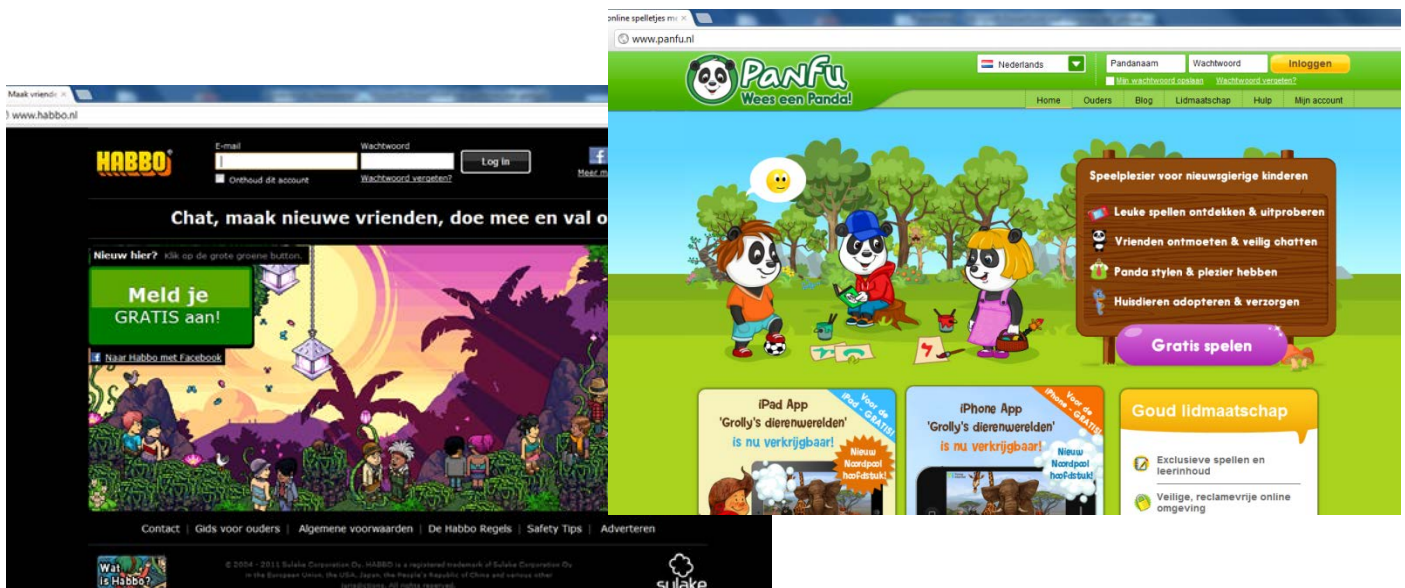
- ✓ Heb je bij het aanmaken van een account voor een spel weleens problemen gehad? Heb je dat aan iemand verteld? **JA/NEE**

- ✓ Wanneer moet je “je ouders” inschakelen of om toestemming vragen?

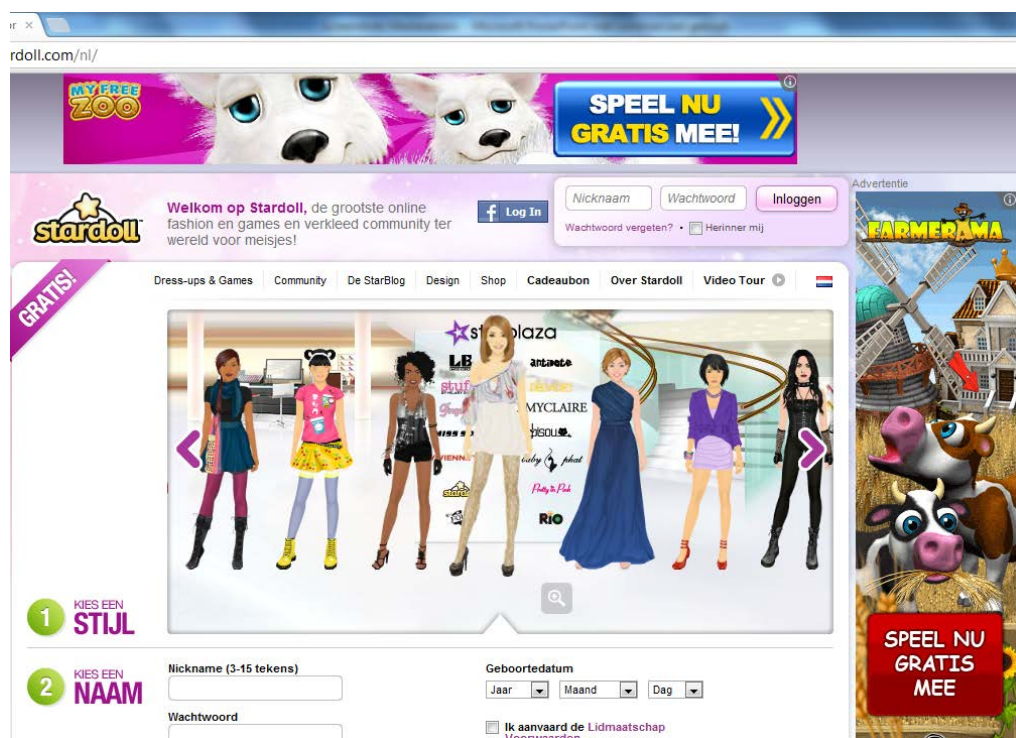
# Actieblad 2 – Gratis of betalen?

Je wilt online een spel spelen zoals Panfu of Habbo. Je mag hier gewoon gratis spelen of rondkijken, volgens de website!

✓ Omcirkel het woord *gratis* op de schermen hieronder.



✓ Hieronder word je voor verschillende 'gratis' spellen uitgenodigd. Hoeveel zie jij er?



Welk ander woord wordt er vaak gebruikt voor 'gratis'? Omcirkel dat woord hieronder!



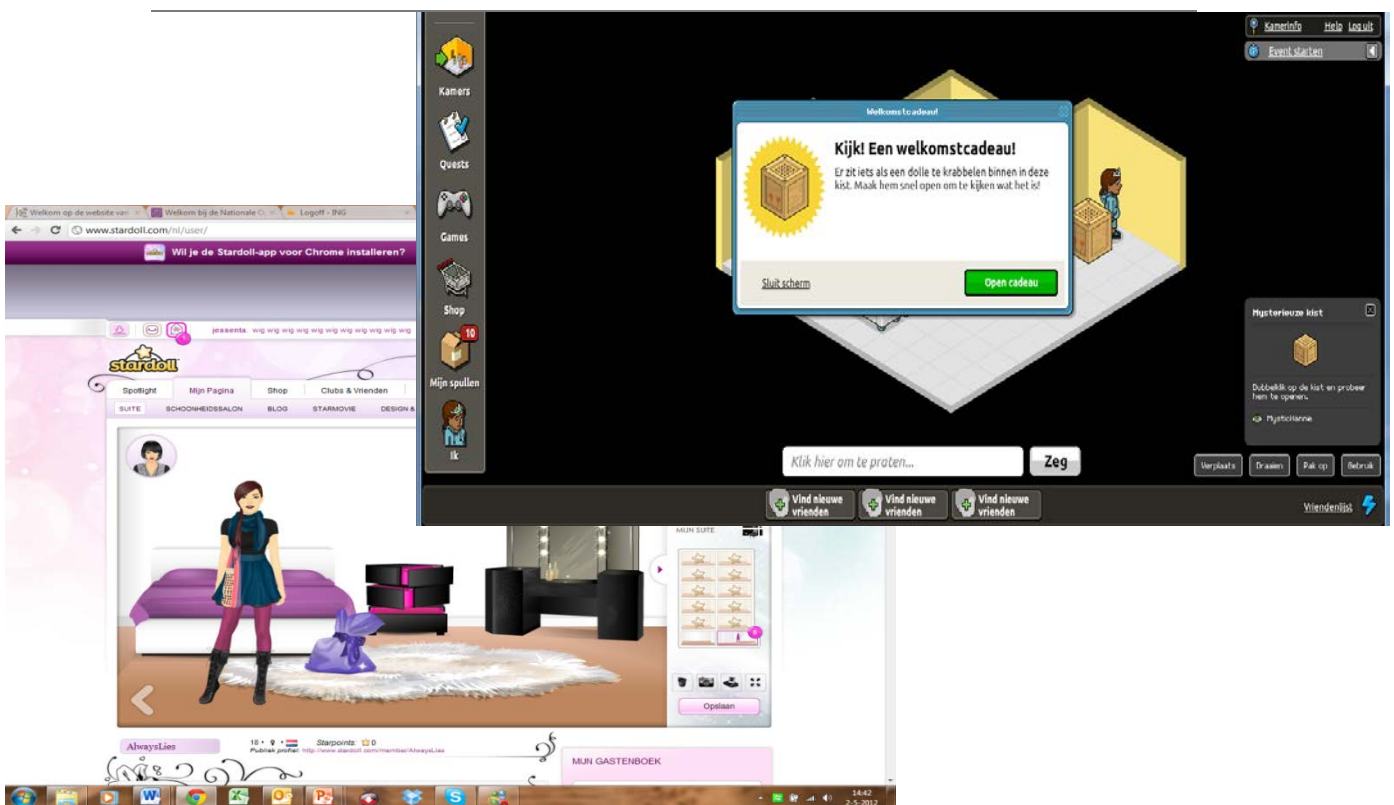
Beantwoord of bespreek de volgende vragen:

- ✓ Is het spelen online altijd gratis?
- ✓ Waarom wel of waarom niet, denk je? \*
- ✓ Krijg je wel eens een uitnodiging om gratis online te spelen? \*
- ✓ Hoe ziet de uitnodiging eruit? \*
- ✓ Waar moet je op letten als je een uitnodiging krijgt voor een spel? \*

# Actieblad 3 – Cadeaus

Op de onderstaande sites krijg je een gratis cadeau als welkom.

- ✓ Heb jij zo ook al eens een cadeau gekregen? JA/NEE
- ✓ Bij welk spel of website was dat?
- ✓ Waarom krijg je bij spellen een gratis cadeau als je begint? \*
- ✓ Omcirkel de cadeaus in de schermen hieronder.



*Wat denk je dat er in de cadeaus zit? \**



- ✓ Lees het onderstaande scherm. Welk 2 cadeaus geven ze je hier?  
Omcirkel dit in de tekst.



- ✓ Waarom zouden ze je zoveel munten cadeau doen? \*

Gefeliciteerd, je hebt een huisdiertje als cadeau gekregen.

- ✓ Waarom denk je dat ze jou een huisdier cadeau doen? \*

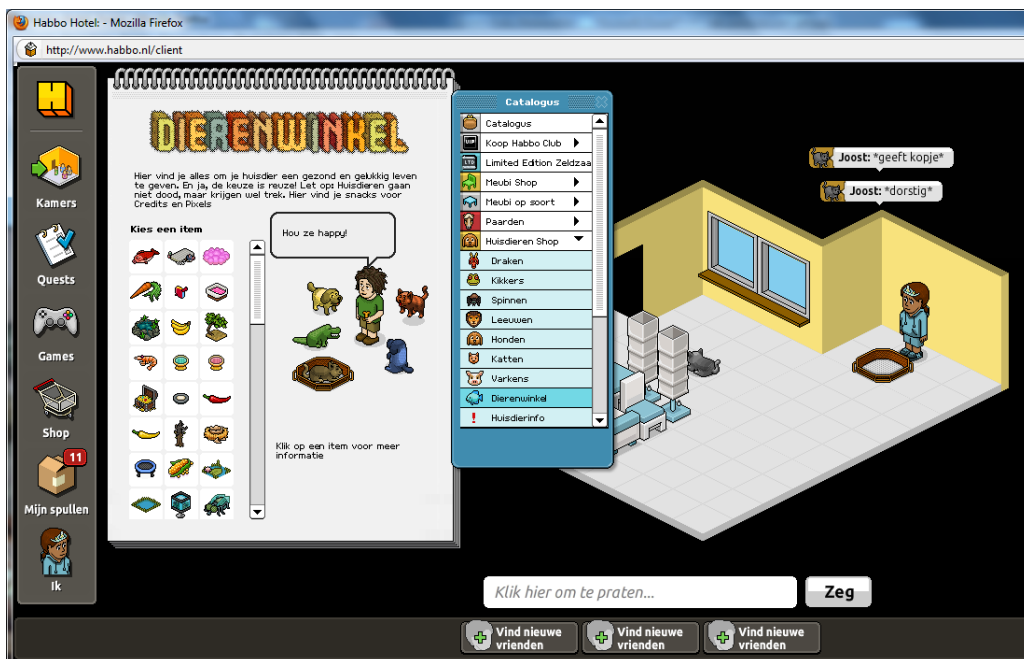
Jouw huisdier heeft nog best wat spullen nodig om te kunnen wonen en leven bij jou. Je hebt voer, verzorging, speeltjes en een mand nodig.

- ✓ Hoe weet je wat het huisdier nodig heeft? Kan het huisdier praten?

- ✓ Hoe kom je aan de spullen die het huisdier nodig heeft?

## Vervolg Actieblad 3 - Cadeaus

- ✓ Je huisdier geeft aan dat ie honger en dorst heeft. Omcirkel dit in de afbeelding.



In het kleine scherpje hieronder staat: *Niet genoeg Credits.*

Wat betekent dit? \*

Je kunt (nog) geen spullen voor je huisdier kopen.

- ✓ Geef aan wat je nu vindt van je cadeau.
- ✓ Lees de tekst in het groene vlak. Wat bedoelen ze hier met gratis? \*



# Actieblad 4 - Winkels

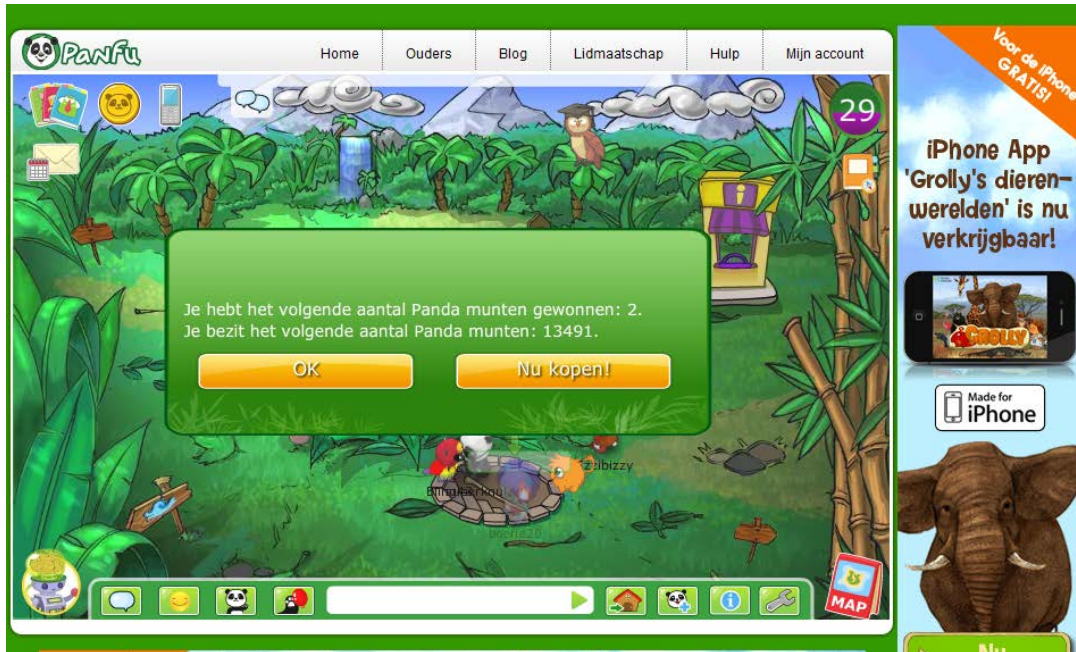
Als je een tijdje aan het spelen bent word je gevraagd om de winkel te bezoeken. Zo kun je jouw cadeau 'opleuken'. Hieronder zie je de winkels.

- ✓ Hoe duur zijn de spullen? Omcirkel de prijzen.

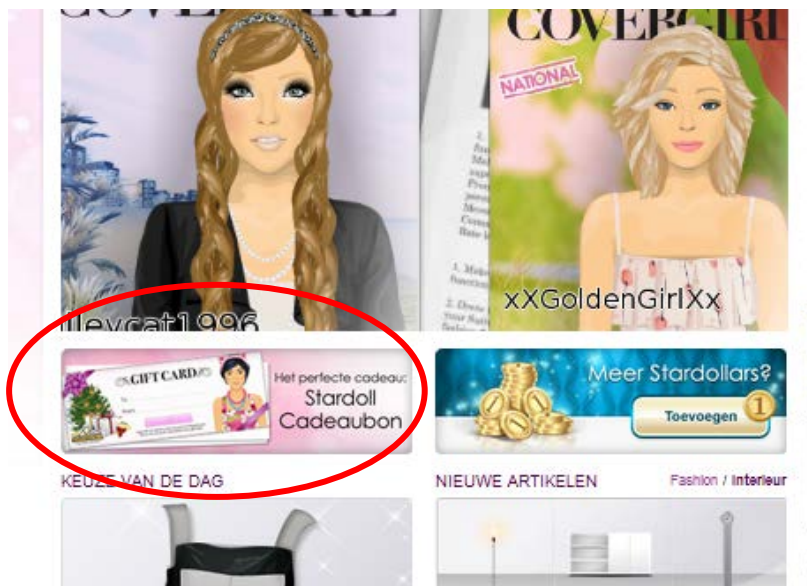


Je moet betalen in de winkel met geld.

- ✓ Omcirkel hieronder de benamingen die ze geven aan internet geld.



Hieronder zie je bij Stardoll in de ronde cirkel een cadeaubon. Die koop je met echt geld. Je wisselt de bon in voor digitale spullen. Aan wie zou jij zo'n cadeaubon geven? Naam:.....



- ✓ Wat moet je nu doen als je een cadeaubon krijgt, maar je hebt nog geen account?

## Vervolg Actieblad 4 - Winkels

- ✓ Omcirkel ook hieronder, bij de spellen Pet Party en Happy Harvest, de benamingen van hun internet geld.

Happy Harvest Aan favorieten toevoegen Respect! 3263

**Forest Story**  
De mysterieuze, beeldschone, geweldige onderwaterwereld! Dit vind je allemaal in Forest Story Aquarium!

Happy Harvest Vrienden uitnodigen **Koop farm credits** Forum Gadget FAQ  
Verdien Credits

Selecteer Betaalwijze Selecteer Pakket

**IDEAL**

Telefoon

SMS

Paypal

CreditCard

Paysafecard

**Haal meer Credits**

- 1800 €99.99 EUR
- 825 €49.99 EUR
- 475 €29.99 EUR
- 140 €9.99 EUR
- 60 €4.99 EUR
- 20 €1.99 EUR
- €57.99 EUR

**Doorgaan >**

Na 24 uur nog geen Credits ontvangen? Neem dan contact op met onze Klantenservice.

**Overzicht** Social Multiplayer Boerderij Bord & Kaart Puzzel Actie Bingo Behendigheid Meiden Kid

Pet Party Aan favorieten toevoegen Respect! 5113

Kies betaling Kies een pakje

**iDeal**

Telefoon

SMS

Creditcard

Paysafecard

PayPal

**Koop Diamanten**

- 400 + 20% -> 480 19.99 EUR
- 170 + 20% -> 204 9.99 EUR
- 70 + 20% -> 84 4.99 EUR
- 25 + 20% -> 30 1.99 EUR
- 10 + 20% -> 12 0.99 EUR

ik heb de voorwaarden gelezen en ik ga ermee akkoord

**Volgende >** Na 24 uur nog geen coins ontvangen? Neem dan contact op met onze klantenservice.

[Terug naar het spel!](#)

Verdien Diamanten:

- ✓ Welke benaming van online geld ken jij nog meer? \*
- ✓ Bij welk spel of website gebruiken ze dat? \*

# Actieblad 5 – Betalen in games

Je hebt credits, dollars of punten gebruikt om spellen te kopen. Nu is je internet geld op. Bij Habbo kun je dan weer nieuwe credits kopen.

- ✓ Op hoeveel verschillende manieren kun je credits kopen bij Habbo?
- ✓ Omcirkel deze manieren op de afbeelding.

**Credits kopen**

**TOP AANBIEDING!**

40 x = € 5,00

80 x = € 10,00

165 x = € 20,00

440 x = € 50,00

**Ga verder**

**HABBO HOTEL**  
CARD

**paysafecard**

VISA  
M.A.C.

**SMS**

1. Kies het aantal Credits dat je wilt kopen.  
2. Klik 'Koop' om verder te gaan en volg de instructies.

LET OP: Voor Telfort is de 3-eurobundel niet beschikbaar.

vanaf **8 x € 1,50**

8 x = € 1,50

20 x = € 3,00

**Ga verder**

Je kunt per week maximaal acht SMS-jes versturen om Habbo Credits aan te schaffen.

Onze SMS dienst wordt mogelijk gemaakt door Mopay. Als je hulp nodig hebt bij de aankoop van Credits via je mobiele telefoon kun je contact opnemen met Mopay's helpdesk op 020 788 17 80 (ma t/m vrij van 09:00 – 18:00 uur)

**Vaste Telefoon**

vanaf **10 x € 1,60**

1. Bel in Nederland 0909 8686 (0,80 euro per minuut).  
2. Toets je Habbo Credit Code in als daar om wordt gevraagd. Habbo Credit Code van MysticHannie is:

159 797 93

Je kunt €15,- per week aan Habbo Credits kopen. Bel de Credit Lijn alleen met een vaste telefoon. Bij het bellen vanaf mobiel brengt de provider extra kosten in rekening.

**Verdien Habbo Credits**

Bekijk hier hoe je Credits kunt verdienen met het bekijken van websites en het beantwoorden van vragenlijsten!

**Verdien Habbo Credits**

[Meer info over Habbo Credits](#)

- ✓ Wat bedoelen ze in het scherm met *Verdien Habbo Credits*? \*

- ✓ Lees goed de tekst hieronder. Vertel in eigen woorden wat ze bedoelen.

## Verdien Credits met het invullen van vragenlijsten of het bekijken van websites

### Verdien Habbo Credits

Je kunt nu Credits verdienen met het bekijken van websites en beantwoorden van vragenlijsten. Zo werkt het;

1. Selecteer het aantal Credits wat je graag wilt verdienen en klik op de aangeboden website of vragenlijst
2. Lees de instructies over het verdienen van Credits goed door
3. Volg precies wanneer jouw Credits worden gestort door op de "Ondersteuning" link te klikken
4. Je kunt het aantal verdiende Credits bekijken in je [portemonnee](#)

... en daarna veel lol beleven aan het uitgeven van al die Credits!

Heb je een site bekeken maar mis je de beloofde Credits? Neem dan contact op met de aanbieder van de site via de 'Ondersteuning' link.

**Lees goed alle tekst op deze sites door en zorg ook dat je de kleine lettertjes goed leest. Inschrijven op sommige websites zou geld kunnen kosten, pas dus goed op!**

- ✓ Er staat in het rood: *Lees de Kleine lettertjes*: wat bedoelen ze hiermee? \*

Via SMS betalen is eigenlijk betalen via de mobiele telefoon. Je kunt ook via de huis (vaste) telefoon betalen.


- ✓ Wat is het verschil?
- ✓ Wie betaalt de credits via SMS?
- ✓ Wie betaalt de credits via vaste telefoon?



# Actieblad 6 - SponsorPay

Je kunt geld verdienen door mee te doen met prijsvragen van bedrijven. Zij geven jou *gratis geld* als je meedoet met een quiz. Je kunt ook prijzen winnen. Dit heet SponsorPay.

- ✓ Welke twee prijzen kun je winnen hieronder? 1. 2.
- ✓ Hoeveel credits krijg je door mee te doen? 1. 2.
- ✓ Hoe snel krijg je deze credits? Oncirkel dit in de afbeelding.



**SponsorPay**


1 Klik op een aanbieding naar keuze.

2 Voltooi de vereiste stappen zoals staat beschreven in de aanbieding.

3 Dat is alles! Zodra de transactie is bevestigd ontvangt u Credits.

---

**AdSalsa - Apple prijsvraag**  
Altijd al een mooi Apple product willen hebben? Maak nu kans op een Apple product met deze prijsvraag

 **Gratis** Registreer met geldige gegevens en voltooi de vragenlijst. U kunt worden benaderd door sponsoren van deze actie (Credits binnen 5 minuten)

**5 Credits**

---

**Vragenlijst - 1000 euro in 10 vragen**  
Maak kans op 1000 euro door deze vragenlijst van slechts 10 vragen in te vullen

**€1000** **Gratis** Beantwoord de vragen en registreer met geldige persoonlijke gegevens. U kunt worden benaderd door sponsoren van deze actie (Credits binnen 40 minuten)

**4 Credits**

[Bekijk andere makkelijke aanbiedingen](#)

e-mailsadres (Credits binnen 30 minuten)



- ✓ Waarom vragen ze heel duidelijk dat je met *geldige gegevens* registreert?

In de blauwe vlakjes zetten ze heel groot *gratis*.

Gratis

- ✓ Wat denk je, is dit nou wel of niet gratis? JAVNEE

Bedrijven vragen bij SponsorPay jouw *tijd* (om de vragenlijst in te vullen) en *gegevens* (om je later nog eens een mail of informatie te sturen).

- ✓ Welke informatie over jou is voor deze bedrijven belangrijk? (kijk nog even terug bij werkblad 1. Jouw gegevens)



Hierboven zie je de bovenkant van de Stardoll website. Er staan banners (reclame) van de bedrijven Spotify en Twitter. Bespreek in de klas:

- ✓ Wat biedt Spotify aan? En wat geeft Twitter jou?
- ✓ Wat willen deze bedrijven Twitter en Spotify daarvoor van jou?
- ✓ Waarom wil Twitter dat je je Stardoll account verbindt aan Twitter?

Jouw followers op Twitter krijgen een 'tweet' over jouw account op Stardoll.

- ✓ Waarom wil Twitter dat iedereen weet dat jij een Stardoll account hebt?

Hieronder zie je de bovenkant van de populaire website Gosupermodel.



- ✓ Lees het zwarte vlak. Je verdient beroemdheidspunten als je een vriendinnenverzoek stuurt naar 3 andere modellen. Omcirkel deze tekst.
- ✓ Waarom zou dit bedrijf jou beroemdheidspunten geven voor 3 vriendinnenverzoeken?

Scores	Model naam	Beroemdheid
109900	Mystichannie	0

Het beroemdst: ★ > Gerhardina 2  
Beroemdheid: 2910156

De website vraagt jou: log in via je Hyves-account.

- ✓ Wat wil de website dan precies van jou?
- ✓ Wat kan zo'n bedrijf of website doen met jouw netwerk of jouw vrienden? \*

# Actieblad 7 - Goudlidmaatschap/VIP

Je haalt level 4. Opeens kun je niet meer verder. Je gratis account werkt niet meer. Dan kun jij een nieuw Goud Lidmaatschap kopen.

Ze bieden je van alles aan, als je zo'n 'lidmaatschap' of abonnement afsluit.

✓ Omcirkel wat jij het belangrijkste vindt aan de volgende abonnementen:



## Wat vind jij? Vink aan waar jij het mee eens bent:

- Ik vind het eerlijk dat ze geld vragen als je verder wilt in een spel.
- Ik vind het goed dat ze geld vragen, dan kunnen wij weer nieuwe levels krijgen of extra spellen.
- Ik vind het niet goed dat je eerst gratis begint, maar het spel dan niet mag afmaken. Vraag dan gelijk geld.
- Ik vind een Goud Lidmaatschap wel stoer. Ik kan veel meer dan iemand anders, en geld betalen vind ik geen probleem.
- Ik vind het niet goed dat je zo wordt misleid met aankopen. Je moet opeens betalen.
- Ik betaal niet. Ik blijf gratis spelen. Dan maar geen extra spellen.

### VIP CLUB

**Sta in de spotlights!**



**Maak**  
je eigen Groepen, oneindige SnowStorm games en prachtige kamers

**Show je**  
eigen stijl met exclusieve kleding en de coolste hairstyles.

**Wat je allemaal krijgt:** VIP Badge, Multi kleuren kleding, extra hairstyles, uitgebreide room lay-outs, exclusieve Cadeaus, oneindige SnowStorm games, een grotere vriendenlijst en meer!

✓ Bij Habbo kun je VIP worden. Wat betekent dit?

V..... I..... P.....

✓ Je krijgt heel veel extra's als VIP. Maak een lijstje van alle extra's op een kladblaadje. Als eerste het punt dat voor jou het belangrijkste is, zo door...

## Vervolg Actieblad 7 – Goudlidmaatschap/VIP

Als Goud Lid krijg je allemaal voordelen. Kijk hieronder maar!

- ✓ Welk voordeel vind jij het belangrijkste van het Goud lidmaatschap?
- ✓ Geef het voordeel een cijfer.

### Voordelen van een Goud Lidmaatschap

	 Basis Lidmaatschap	 Goud Lidmaatschap
100% reclamevrij	✗	✓
Exclusieve kleding om jouw Panda te stylen	✗	✓
Speciale meubels voor jouw Panda's boomhuis	✗	✓
Wekelijkse verrassingscadeau's	✗	✓
Schattige huisdieren om te adopteren en voor te zorgen	✗	✓
Ervaar alle spel functies	✗	✓
Volledige toegang tot alle educatieve spellen	✗	✓

Vul hieronder in welk voordeel je het belangrijkste vindt en waarom.

Voordelen Goud Lid	Cijfer	Waarom is dit voordeel belangrijk of niet?
100% reclamevrij	10	Ik word niet lastiggevalen met reclames die me niet interesseren

# Actieblad 8 – Reclame

Je speelt een spel. Er knippert van alles op je scherm.

Deze banners en afbeeldingen zijn vaak reclame.

✓ Omcirkel alle reclame die je op het scherm hieronder ziet:



✓ Wat is reclame eigenlijk?

✓ Wie maakt reclame en waarom?

✓ Waarom willen bedrijven zoals Dubbelfriss reclame maken in een spel? \*

Sommige bedrijven zorgen dat hun reclame een onderdeel is van het spel.  
Bekijk het volgende plaatje eens.

- ✓ Wat is de titel van de film die NU in de bioscoop te zien is?
- ✓ Waar om maken ze reclame voor deze film in het spel Panfu?



- ✓ Lorax vraagt je in Panfu om hem te helpen. Waarmee? Omcirkel dit.



## Vervolg Actieblad 8 - Reclame

Jij gaat in Panfu Lorax helpen. En je plant bomen. Je speelt dan eerst een spel. Gefeliciteerd! Je hebt 5 bomen gewonnen tijdens dit spel.



Lorax is heel blij met het bos dat alle Panfu spelers voor hem gemaakt hebben. Door het spel te spelen ken je Lorax en zijn verhaal van het bos al redelijk goed.

- ✓ Wat wil het filmbedrijf nu het liefste dat je doet?
- ✓ Stel dat er een dekbed met Lorax te koop is, zou je dat nu kopen?





# Actieblad 9 – Reccie stelt vragen

Maak kennis met Reccie. Hij is er speciaal voor jou!

Reccie zie je op alle websites waar reclame is.

Zo weet je precies waar reclame is en wat deze van jou wil!



Reccie zal je vragen stellen die je aan het denken zetten over reclame.

Hieronder staan al een paar van zijn vragen, kan jij deze beantwoorden?

- ✓ Is reclame altijd eerlijk?
- ✓ Zijn de spullen in reclame altijd echt?
- ✓ Waarom zie je altijd mooie mensen in de reclame?  
Zijn alle mensen zo mooi?
- ✓ Staat het geluid van reclame altijd hard?
- ✓ Wil reclame altijd geld aan jou verdienen?

